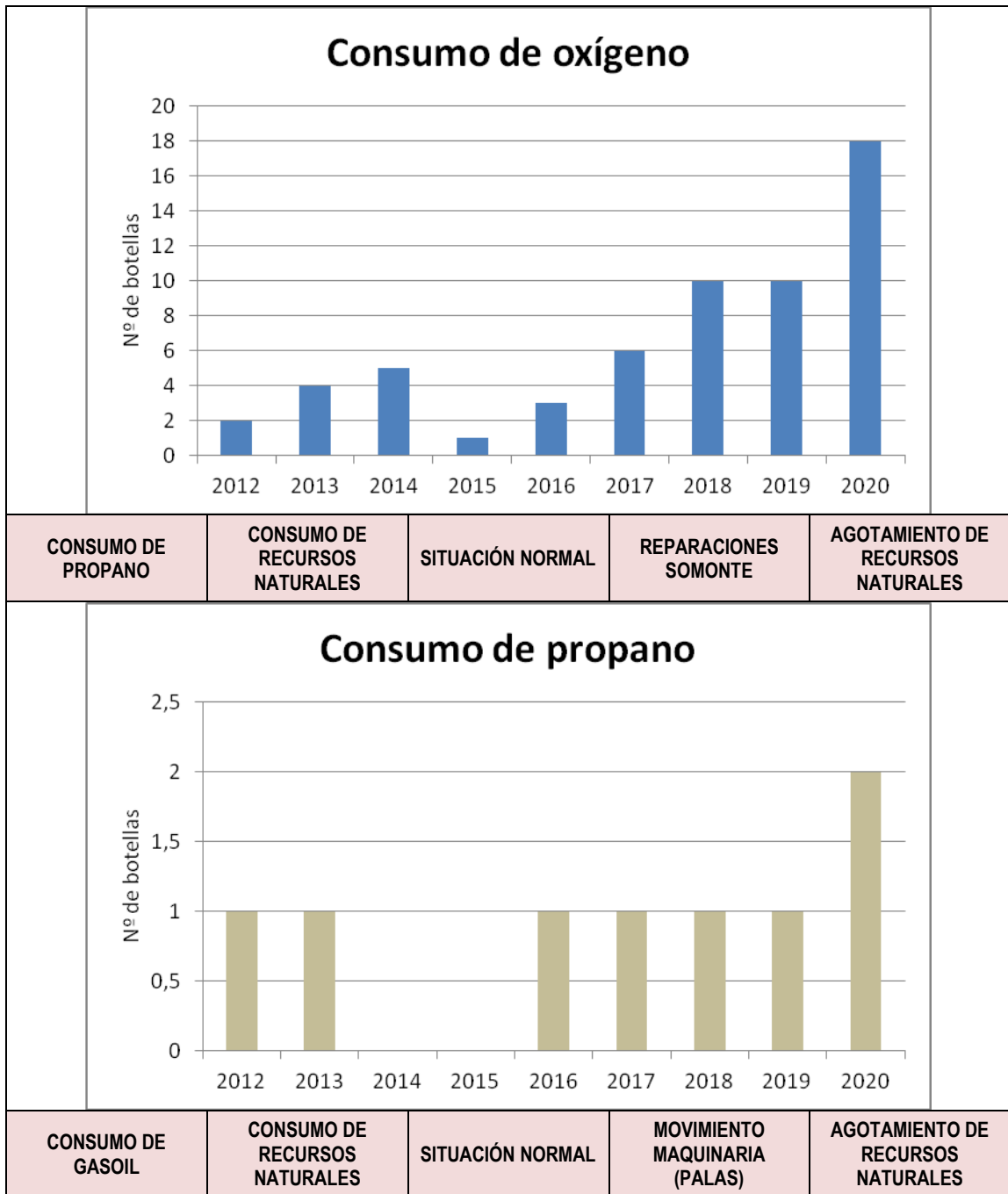
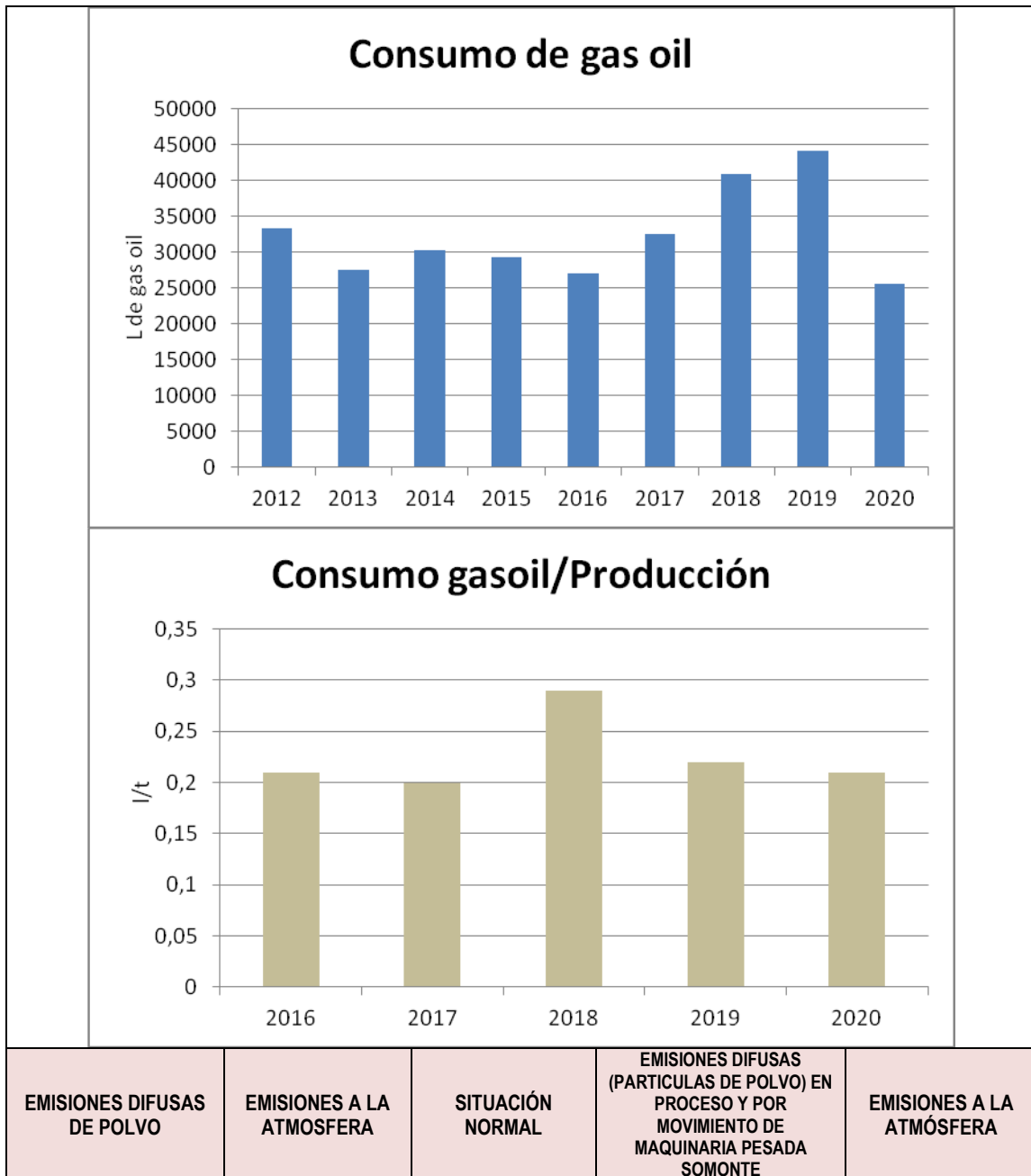


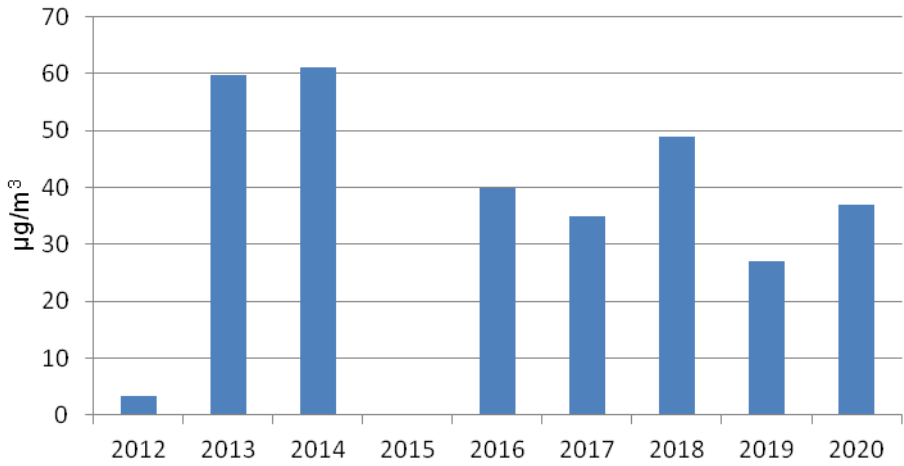
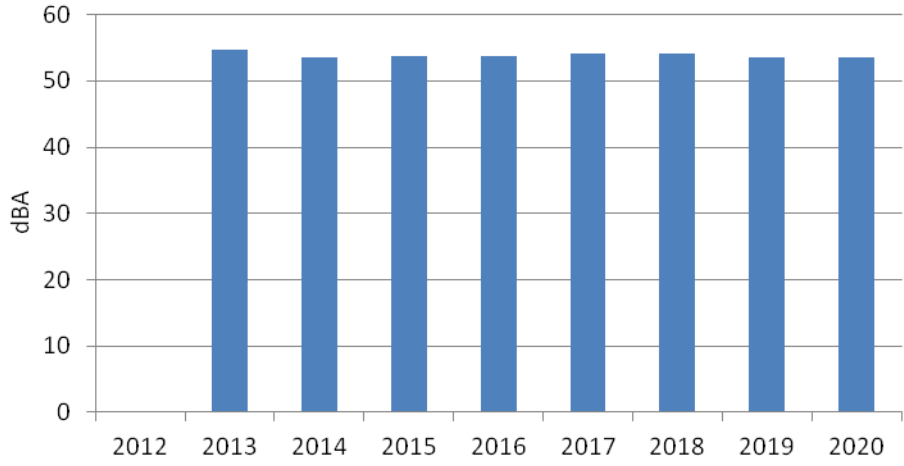


ASPECTOS AMBIENTALES SIGNIFICATIVOS/DESEMPEÑO AMBIENTAL EDERSA 2020

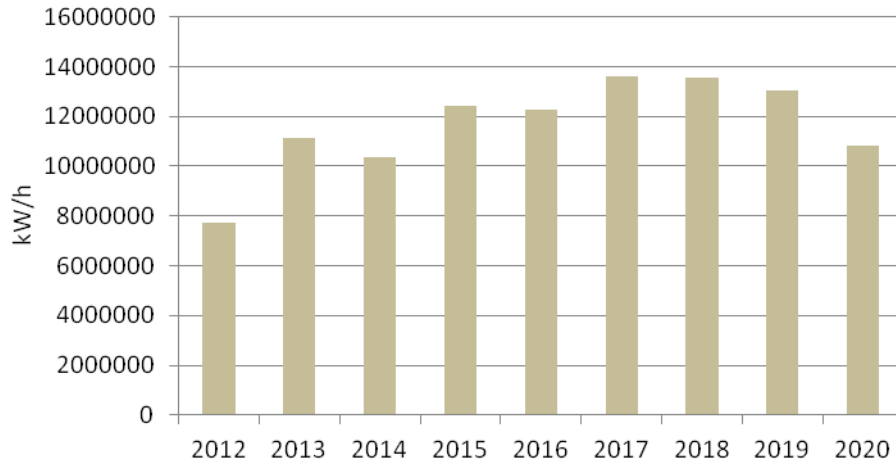
ACTIVIDAD	TIPO	CONDICIÓN	DESCRIPCIÓN ASPECTO	IMPACTO AMBIENTAL																																
SOMONTE																																				
CONSUMO ELÉCTRICO	CONSUMO DE RECURSOS NATURALES	SITUACIÓN NORMAL	CONSUMO DE ELECTRICIDAD INSTALACIONES DE SOMONTE	AGOTAMIENTO DE RECURSOS NATURALES																																
<div style="display: flex; flex-direction: column; align-items: center;"> <div style="margin-bottom: 20px;"> <h3 style="margin: 0;">Consumo eléctrico</h3> <table border="1" style="display: none;"> <caption>Consumo eléctrico (kWh/h)</caption> <thead> <tr><th>Año</th><th>Consumo (kWh/h)</th></tr> </thead> <tbody> <tr><td>2012</td><td>120,000</td></tr> <tr><td>2013</td><td>115,000</td></tr> <tr><td>2014</td><td>190,000</td></tr> <tr><td>2015</td><td>150,000</td></tr> <tr><td>2016</td><td>180,000</td></tr> <tr><td>2017</td><td>225,000</td></tr> <tr><td>2018</td><td>165,000</td></tr> <tr><td>2019</td><td>115,000</td></tr> <tr><td>2020</td><td>90,000</td></tr> </tbody> </table> </div> <div> <h3 style="margin: 0;">Consumo eléctrico/Producción</h3> <table border="1" style="display: none;"> <caption>Consumo eléctrico/Producción (kWh/h/t)</caption> <thead> <tr><th>Año</th><th>Consumo/Producción (kWh/h/t)</th></tr> </thead> <tbody> <tr><td>2016</td><td>1.42</td></tr> <tr><td>2017</td><td>1.42</td></tr> <tr><td>2018</td><td>1.28</td></tr> <tr><td>2019</td><td>0.60</td></tr> <tr><td>2020</td><td>0.75</td></tr> </tbody> </table> </div> </div>					Año	Consumo (kWh/h)	2012	120,000	2013	115,000	2014	190,000	2015	150,000	2016	180,000	2017	225,000	2018	165,000	2019	115,000	2020	90,000	Año	Consumo/Producción (kWh/h/t)	2016	1.42	2017	1.42	2018	1.28	2019	0.60	2020	0.75
Año	Consumo (kWh/h)																																			
2012	120,000																																			
2013	115,000																																			
2014	190,000																																			
2015	150,000																																			
2016	180,000																																			
2017	225,000																																			
2018	165,000																																			
2019	115,000																																			
2020	90,000																																			
Año	Consumo/Producción (kWh/h/t)																																			
2016	1.42																																			
2017	1.42																																			
2018	1.28																																			
2019	0.60																																			
2020	0.75																																			
CONSUMO DE OXÍGENO	CONSUMO DE RECURSOS NATURALES	SITUACIÓN NORMAL	REPARACIONES SOMONTE	AGOTAMIENTO DE RECURSOS NATURALES																																



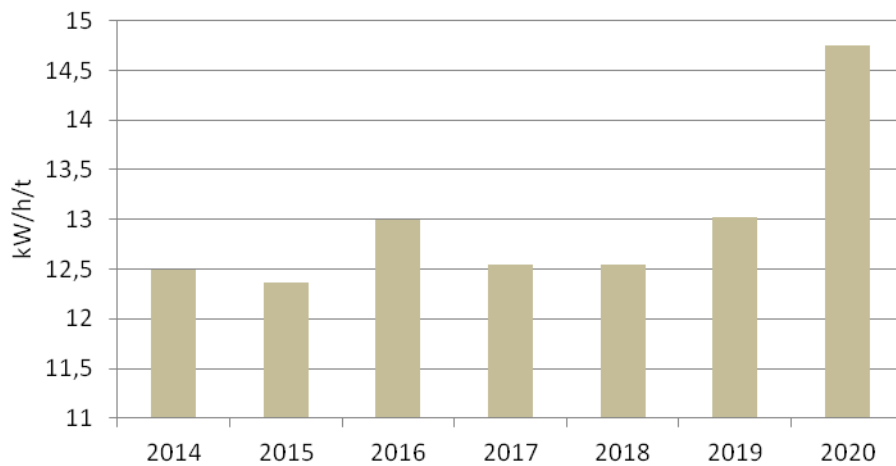


Emisiones difusas de polvo																								
 <table border="1"> <caption>Emisiones difusas de polvo (µg/m³)</caption> <thead> <tr> <th>Año</th> <th>Emisión (µg/m³)</th> </tr> </thead> <tbody> <tr><td>2012</td><td>3</td></tr> <tr><td>2013</td><td>60</td></tr> <tr><td>2014</td><td>61</td></tr> <tr><td>2015</td><td>0</td></tr> <tr><td>2016</td><td>40</td></tr> <tr><td>2017</td><td>35</td></tr> <tr><td>2018</td><td>49</td></tr> <tr><td>2019</td><td>27</td></tr> <tr><td>2020</td><td>37</td></tr> </tbody> </table>					Año	Emisión (µg/m³)	2012	3	2013	60	2014	61	2015	0	2016	40	2017	35	2018	49	2019	27	2020	37
Año	Emisión (µg/m³)																							
2012	3																							
2013	60																							
2014	61																							
2015	0																							
2016	40																							
2017	35																							
2018	49																							
2019	27																							
2020	37																							
RUIDO FUNCIONAMIENTO PLANTA	RUIDO	SITUACIÓN NORMAL	RUIDO EN EL PERÍMETRO DE LA PLANTA DE SOMONTE	CONTAMINACIÓN ACÚSTICA																				
Ruido																								
 <table border="1"> <caption>Ruido (dBA)</caption> <thead> <tr> <th>Año</th> <th>Nivel (dBA)</th> </tr> </thead> <tbody> <tr><td>2012</td><td>0</td></tr> <tr><td>2013</td><td>54</td></tr> <tr><td>2014</td><td>53</td></tr> <tr><td>2015</td><td>53</td></tr> <tr><td>2016</td><td>53</td></tr> <tr><td>2017</td><td>54</td></tr> <tr><td>2018</td><td>54</td></tr> <tr><td>2019</td><td>53</td></tr> <tr><td>2020</td><td>53</td></tr> </tbody> </table>					Año	Nivel (dBA)	2012	0	2013	54	2014	53	2015	53	2016	53	2017	54	2018	54	2019	53	2020	53
Año	Nivel (dBA)																							
2012	0																							
2013	54																							
2014	53																							
2015	53																							
2016	53																							
2017	54																							
2018	54																							
2019	53																							
2020	53																							
CONSUMO ELÉCTRICO	CONSUMO DE RECURSOS NATURALES	SITUACIÓN NORMAL	CONSUMO DE ELECTRICIDAD INSTALACIONES INBA	AGOTAMIENTO DE RECURSOS NATURALES																				

Consumo eléctrico



Consumo eléctrico/Producción



CONSUMO DE AGUA

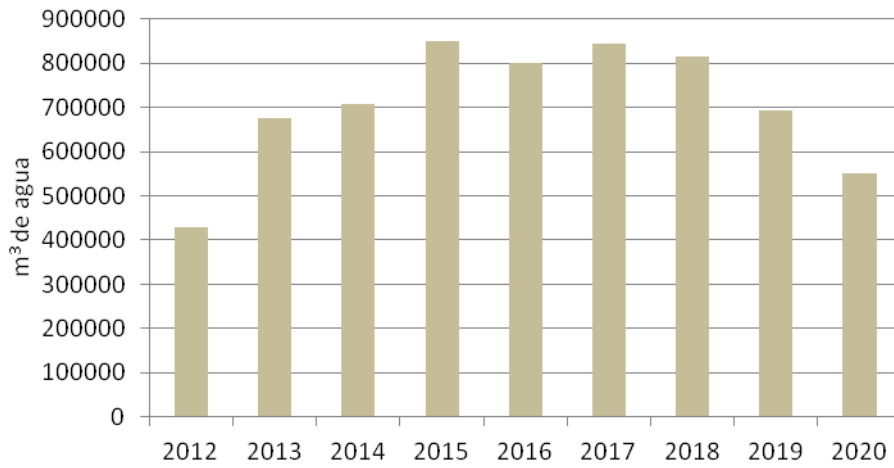
CONSUMO DE
RECURSOS
NATURALES

SITUACIÓN
NORMAL

CONSUMO DE
AGUA INSTALACIONES
INBA

AGOTAMIENTO DE
RECURSOS
NATURALES

Consumo de agua



Consumo de agua/Producción

